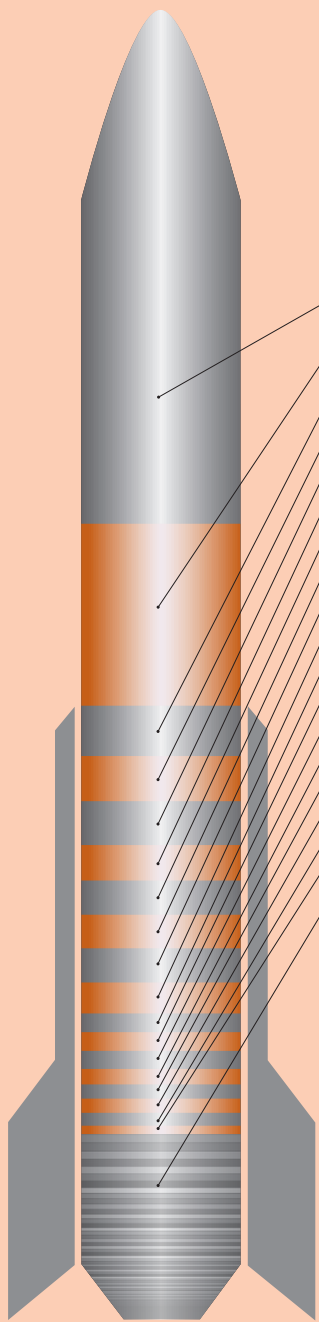


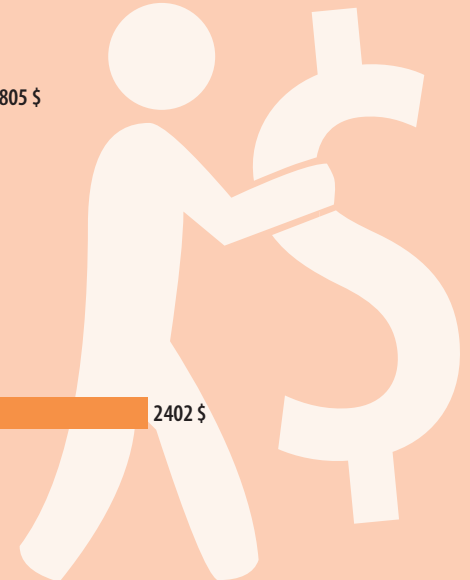
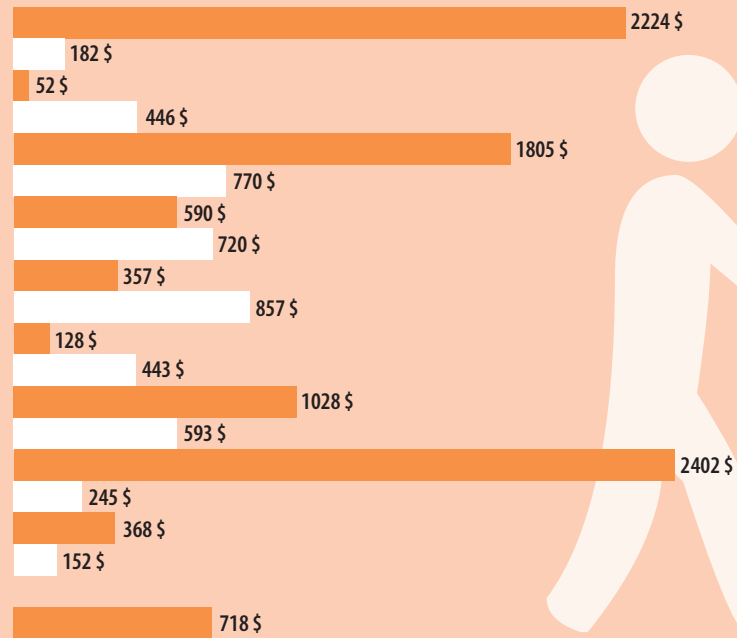
# MAAILMAN SOTILASMENOT VUONNA 2019



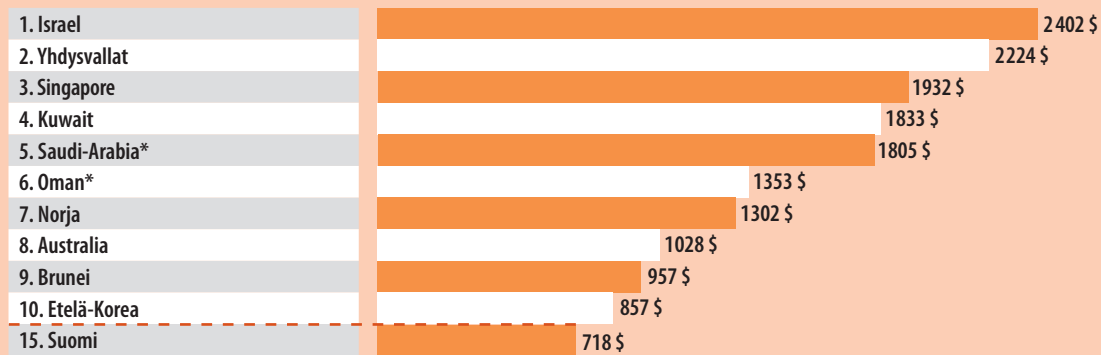
## SOTILASMENOT TOP 18

1. Yhdysvallat	↑	731 751 400 000 \$
2. Kiina*	↓	261 081 900 000 \$
3. Intia	↑	71 125 000 000 \$
4. Venäjä	↑	65 102 600 000 \$
5. Saudi-Arabia*	↓	61 866 700 000 \$
6. Ranska	↓	50 118 900 000 \$
7. Saksa	↓	49 276 800 000 \$
8. Iso-Britannia**	↓	48 650 400 000 \$
9. Japani	↓	47 609 000 000 \$
10. Etelä-Korea	↓	43 890 900 000 \$
11. Brasilia	↓	26 945 900 000 \$
12. Italia	↓	26 790 400 000 \$
13. Australia	↓	25 912 400 000 \$
14. Kanada	↓	22 197 600 000 \$
15. Israel	↑	20 464 900 000 \$
16. Turkki	↑	20 447 700 000 \$
17. Espanja	↓	17 176 700 000 \$
18. Iran	↓	12 623 200 000 \$
Muut maat		
Sijalla 43 Suomi	↓	3 971 100 000 \$

## SOTILASMENOT PER KANSALAINEN



## SUURIMMAT SOTILASMENOT PER KANSALAINEN TOP 10



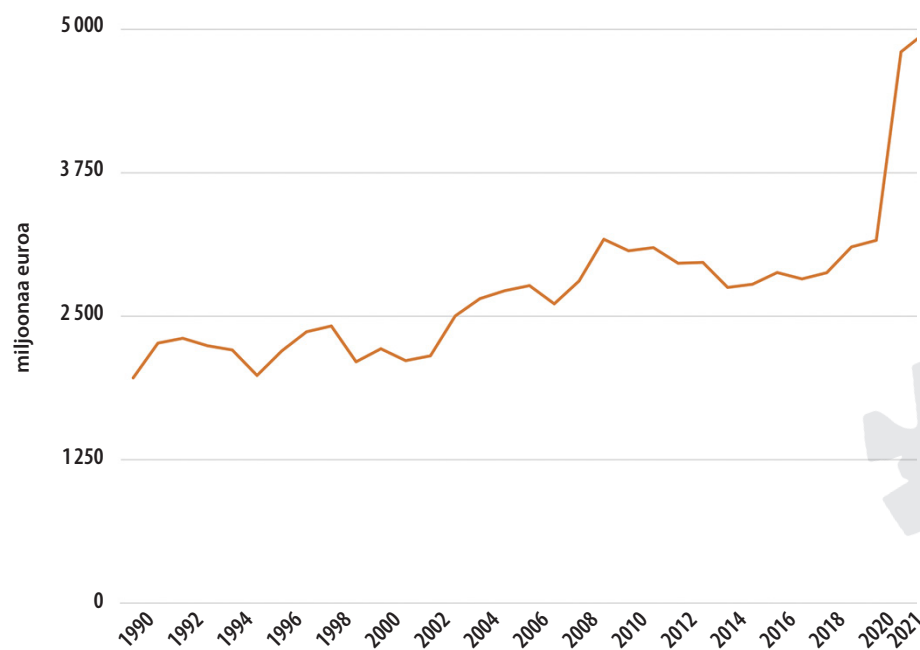
Lähde: Stockholm International Peace Research Institute (SIPRI) 2020.

\* SIPRI:n arvio.

\*\* Arvio, laskentatapa muuttunut aiemmista.

Seuraavista valtioista ei saatu tietoja: Arabiemiirikunnat, Djibouti, Eritrea, Guinea-Bissau, Jemen, Kuuba, Myanmar, Laos, Libya, Pohjois-Korea, Päiväntasaajan Guinea, Qatar, Syyria, Tadžikistan, Turkmenistan, Uzbekistan, Venezuela, Vietnam

## SUOMEN PUOLUSTUSMINISTERIÖN MÄÄRÄRAHAT 1990–2021



- Vuosien 1970–2019 luvut ovat valtion tilinpäätösten mukaan
- Vuoden 2020 luku on saman vuoden budjetista
- Vuoden 2021 luku on valtiovarainministeriön budjettiesityksestä
- Rahan arvon muutos on otettu huomioon elinkustannusindeksillä

